
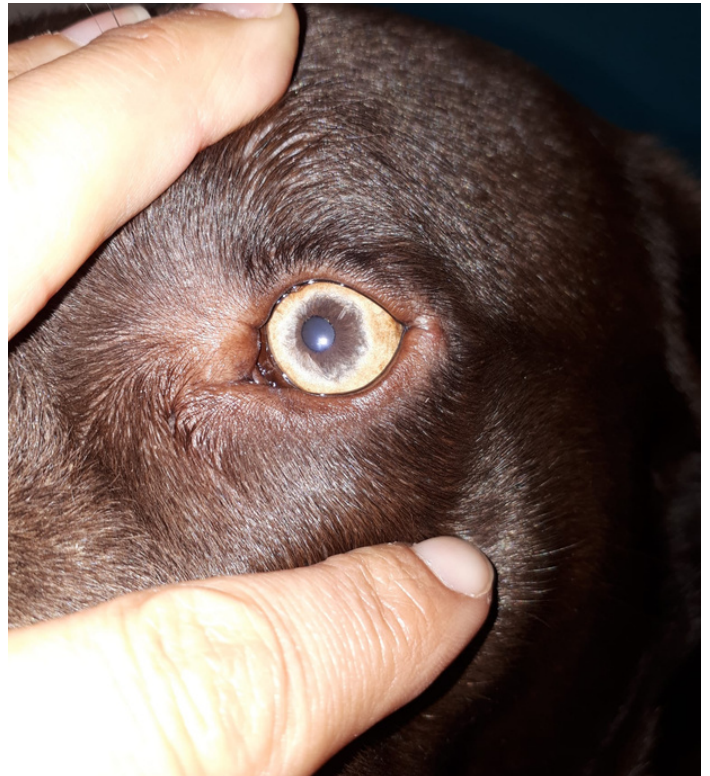




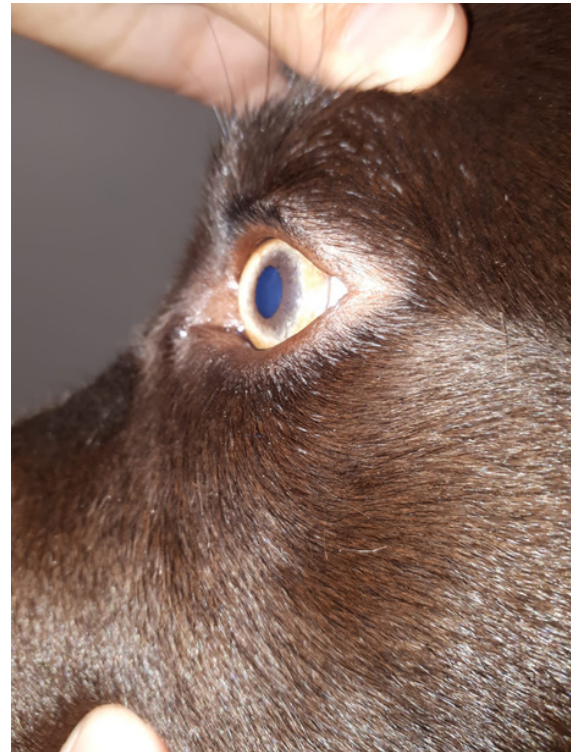

Wie mache ich ein qualitativ gutes Foto vom Auge mit dem Handy oder einer Kamera?

1. Fotografieren Sie in einem abgedunkeltem Raum mit Kunstlicht nicht in der Nähe von Fenstern (kein Fenster im Rücken)
2. Lassen Sie am besten eine 2. Person das Tier halten
3. Halten Sie das Handy / die Kamera ca. 20-25 cm vom Auge entfernt
4. Verwenden Sie keinen Zoom
5. Das Blitzlicht sollte immer eingeschaltet sein
6. Tippen Sie auf dem Bild auf das Auge, damit es fokussiert wird
7. Machen Sie mehrere Fotos von vorne und von der Seite

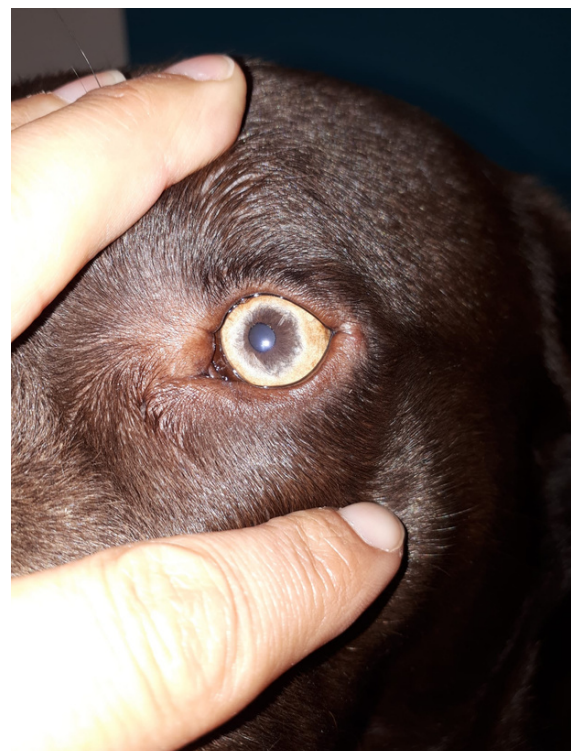





Frontalaufnahmen:



Seitenaufnahmen:



Bitte schicken Sie Ihre Fotos mit einem kurzen Bericht der Symptome/Informationen an:

tierklinik-trillig@t-online.de